



cortar

Mi Dahle. Desde 1930.

DAHLE[®]



Éxito asegurado.

Nuestra promesa es que, con nuestros excelentes productos, usted podrá realizar sus tareas de forma rápida y sencilla. Nuestros excelentes productos en el ámbito del corte son herramientas indispensables para cualquier trabajo, ya sea en la oficina, en el hogar, para manualidades en la escuela

y la guardería. Unimos la precisión con la técnica de seguridad más sofisticada, el manejo cómodo y posibilidades de adaptación individual para cualquier aplicación.

Válido a partir de 01/2017



líder

Mi Dahle.

Ámbitos de aplicación



Hobby y trabajos básicos.
Cortar con gran precisión de la forma más fácil y segura



Aplicación profesional:
Trabajo eficaz cortando con precisión

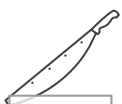


Aplicación industrial:
Continuamente a punto para máximo rendimiento

Pictogramas básicos



Cuchilla circular con cabezal protector de plástico para máxima seguridad



Regleta prensadora transparente con protección para dedos integrada



Protección de cuchilla mediante panel lateral transparente o de metal para un corte seguro

Las características



Sistema automático de seguridad para una protección fiable y óptima visibilidad durante la operación de corte



Cuchilla especial para cortar gran variedad de materiales más duros



Indicador de corte preciso por rayos láser para resultados profesionales



Bloqueable con llave para evitar un uso no autorizado



Promesa de calidad para cumplir los más elevados requisitos





preciso

Mi Dahle.

 **DAHLE**[®]



Sistema automático de seguridad patentado para una protección fiable y óptima visibilidad del corte (561, 562, 564, 565, 867, 868, 567, 597, 569, 599)



Dos topos angulares con escala en mm y líneas de formato garantizan un corte exacto a 90°



Cuchilla de acero de alta calidad de Solingen para una calidad de corte duradera

Precisas y seguras:
El modelo adecuado para cada necesidad



El indicador de línea de corte por rayos láser garantiza máxima precisión y resultados profesionales (562, 564, 868, opción: 867, 580, 585)



Prensado automático desactivable permite cortar cómodamente materiales sensibles a la presión



Tope anterior extraíble hasta 210 mm para el corte de tiras de igual anchura



Dispositivo de corte de tiras estrechas para cortar tiras extrafinas (562, 868, opcional: 867, 580, 585)



Plancha de prensado bloqueable para una óptima fijación del material



DAHLE 502

- Cizalla compacta para uso básico y ocio
- Mesa metálica sólida con esquinas redondeadas y patas de goma antideslizantes
- Prácticos asideros para transporte seguro
- Líneas de formato DIN impresas en la mesa
- Mango ergonómico
- Cuchilla superior con filo plano para corte por rozamiento
- Cuchilla inferior de acero
- Prensado manual
- Dos topes angulares con escalado en mm



Referencia	Longitud de corte mm	DIN	Capacidad de corte mm	Capacidad de corte hoja A4 80 g/m ²	Tamaño de mesa medidas exteriores mm	Peso neto kg
502	320	A4	0,8	8	420 x 175	1,5




DAHLE 533, 534

- Cizalla compacta para uso básico y ocio
- Mesa metálica sólida con esquinas redondeadas y patas de goma antideslizantes
- Prácticos asideros para transporte seguro
- Líneas de formato DIN impresas en la mesa
- Mango ergonómico
- Cuchilla superior con filo plano y atornillada para corte por rozamiento
- Cuchilla inferior de acero
- Cuchilla de acero de alta calidad de Solingen
- Prensado manual con protección para dedos integrada
- Dos topes angulares con escalado en mm
- Tope posterior regulable



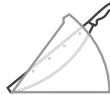
Referencia	Longitud de corte mm	DIN	Capacidad de corte mm	Capacidad de corte hoja A4 80 g/m ²	Tamaño de mesa medidas exteriores mm	Peso neto kg
533	340	A4	1,5	15	450 x 285	3,9
534	460	A3	1,5	15	575 x 285	4,9

¹ La capacidad indicada de corte de la cizalla está referida a un papel con un grosor de 80 g/m² y depende de las características, la calidad y el estado del papel. Todos los datos se basan en el cálculo según el cual 10 hojas equivalen a 1 mm de altura de corte y sólo sirven como orientación al seleccionar la cizalla.



DAHLE 560

- Cizalla compacta para uso básico y ocio
- Mesa metálica sólida con esquinas redondeadas y patas de goma antideslizantes
- Prácticos asideros para transporte seguro
- Líneas de formato DIN impresas en la mesa
- Mango ergonómico
- Cuchilla superior atornillada de acero afilable
- Cuchilla inferior atornillada de acero
- Cuchilla de acero de alta calidad de Solingen
- Protector de cuchilla transparente
- Prensado manual
- Dos topes angulares con escalado en mm
- Tope posterior regulable



Referencia	Longitud de corte mm	DIN	Capacidad de corte mm	Capacidad de corte hoja A4 80 g/m ²	Tamaño de mesa medidas exteriores mm	Peso neto kg
560	340	A4	2,5	25	450 x 285	4,0



DAHLE 561

- Cómoda cizalla para uso profesional
- Mesa metálica sólida con esquinas redondeadas y patas de goma antideslizantes
- Prácticos asideros para transporte seguro
- Líneas de formato DIN impresas en la mesa
- Mango ergonómico
- Cuchilla superior atornillada de acero afilable
- Cuchilla inferior atornillada de acero
- Cuchilla de acero reafilable de alta calidad de acero de Solingen
- Sistema automático de seguridad fiable
- Prensado automático
- Dos topes angulares con escalado en mm
- Tope posterior regulable



www.youtube.com/user/dahlebuero



Referencia	Longitud de corte mm	DIN	Capacidad de corte mm	Capacidad de corte hoja A4 70 g/m ²	Tamaño de mesa medidas exteriores mm	Peso neto kg
561	360	A4	3,5	35	440 x 265	6,1



DAHLE 562

- Cómoda cizalla para uso profesional
- Mesa metálica sólida con esquinas redondeadas y patas de goma antideslizantes
- Prácticos asideros para transporte seguro
- Líneas de formato DIN impresas en la mesa
- Mango ergonómico
- Cuchilla superior atornillada de acero afilable
- Cuchilla inferior atornillada de acero
- Cuchilla de acero reafilable de alta calidad de acero de Solingen
- Sistema automático de seguridad fiable
- Prensado automático desactivable
- Dos topes angulares con escalado en mm
- Tope posterior regulable mediante ranuras de guía
- Ranuras guía finas en la mesa impiden que se escapen hojas sueltas
- Mesa delantera con acople magnético
- Dispositivo de corte de tiras estrechas
- Indicador de línea de corte precisa por medio de rayo láser



www.youtube.com/user/dahlebuero



Referencia	Longitud de corte mm	DIN	Capacidad de corte mm	Capacidad de corte hoja A4 70 g/m ²	Tamaño de mesa medidas exteriores mm	Peso neto kg
562	360	A4	3,5	35	460 x 490	8,8

¹ La capacidad indicada de corte de la cizalla está referida a un papel con un grosor de 80 g/m² y depende de las características, la calidad y el estado del papel. Todos los datos se basan en el cálculo según el cual 10 hojas equivalen a 1 mm de altura de corte y sólo sirven como orientación al seleccionar la cizalla.



DAHLE 564

- Cómoda cizalla para uso profesional
- Mesa metálica sólida con esquinas redondeadas y patas de goma antideslizantes
- Prácticos asideros para transporte seguro
- Líneas de formato DIN impresas en la mesa
- Mango ergonómico
- Cuchilla superior atornillada de acero afilable
- Cuchilla inferior atornillada de acero
- Cuchilla de acero reafilable de alta calidad de acero de Solingen
- Sistema automático de seguridad fiable
- Prensado mediante palanca manual
- Dos topes angulares con escalado en mm
- Tope posterior regulable mediante ranuras de guía
- Ranuras guía finas en la mesa impiden que se escapen hojas sueltas
- Tope anterior insertable
- Indicador de línea de corte precisa por medio de rayo láser



Referencia	Longitud de corte mm	DIN	Capacidad de corte mm	Capacidad de corte hoja A4 70 g/m ²	Tamaño de mesa medidas exteriores mm	Peso neto kg
564	360	A4	4,5	50	475 x 310	9,3



DAHLE 565

- Cómoda cizalla para uso profesional
- Mesa metálica sólida con esquinas redondeadas y patas de goma antideslizantes
- Prácticos asideros para transporte seguro
- Líneas de formato DIN impresas en la mesa
- Mango ergonómico
- Área de trabajo con superficie extra grande
- Cuchilla superior atornillada de acero afilable
- Cuchilla inferior atornillada de acero
- Cuchilla de acero reafilable de alta calidad de acero de Solingen
- Sistema automático de seguridad fiable
- Prensado automático
- Dos topes angulares con escalado en mm
- Tope posterior regulable
- Tope anterior extraíble hasta 170 mm
- Dispositivo de corte de tiras estrechas



Referencia	Longitud de corte mm	DIN	Capacidad de corte mm	Capacidad de corte hoja A4 70 g/m ²	Tamaño de mesa medidas exteriores mm	Peso neto kg
565	390	A4	4,0	40	475 x 355	8,9



DAHLE 867

- Cómoda cizalla para uso profesional
- Mesa metálica sólida con esquinas redondeadas y patas de goma antideslizantes
- Prácticos asideros para transporte seguro
- Líneas de formato DIN impresas en la mesa
- Mango ergonómico
- Cuchilla superior atornillada de acero afilable
- Cuchilla inferior atornillada de acero
- Cuchilla de acero reafilable de alta calidad de acero de Solingen
- Sistema automático de seguridad fiable
- Prensado automático desactivable
- Dos topes angulares con escalado en mm
- Tope posterior regulable de metal mediante ranuras de guía
- Ranuras guía finas en la mesa impiden que se escapen hojas sueltas
- Mesa delantera con acople magnético disponible opcionalmente (794)
- Dispositivo de corte de tiras estrechas disponible opcionalmente (793)
- Indicador de línea de corte precisa por medio de rayo láser disponible opcionalmente (795)



Referencia	Longitud de corte mm	DIN	Capacidad de corte mm	Capacidad de corte hoja A4 70 g/m ²	Tamaño de mesa medidas exteriores mm	Peso neto kg
867	460	A3	3,5	35	513 x 365	11,7

¹ La capacidad indicada de corte de la cizalla está referida a un papel con un grosor de 80 g/m² y depende de las características, la calidad y el estado del papel. Todos los datos se basan en el cálculo según el cual 10 hojas equivalen a 1 mm de altura de corte y sólo sirven como orientación al seleccionar la cizalla.



DAHLE 868

- Cómoda cizalla para uso profesional
- Mesa metálica sólida con esquinas redondeadas y patas de goma antideslizantes
- Prácticos asideros para transporte seguro
- Líneas de formato DIN impresas en la mesa
- Mango ergonómico
- Cuchilla superior atornillada de acero afilable
- Cuchilla inferior atornillada de acero
- Cuchilla de acero reafilable de alta calidad de acero de Solingen
- Sistema automático de seguridad fiable
- Prensado automático desconectable para mayor comodidad al cortar materiales sensibles a la presión
- Dos topes angulares con escalado en mm
- Tope posterior regulable de metal mediante ranuras de guía
- Ranuras guía finas en la mesa impiden que se escapen hojas sueltas
- Mesa delantera con acople magnético
- Dispositivo de corte de tiras estrechas
- Indicador de línea de corte precisa por medio de rayo láser



www.youtube.com/user/dahlebuero



Referencia	Longitud de corte mm	DIN	Capacidad de corte mm	Capacidad de corte hoja A4 70 g/m ²	Tamaño de mesa medidas exteriores mm	Peso neto kg
868	460	A3	3,5	35	513 x 565	14,5



DAHLE 567, 597

- Cizalla de alta calidad para uso industrial
- Mesa metálica sólida con patas de goma antideslizantes
- Líneas de formato DIN impresas en la mesa
- Asidero robusto con resalte de protección marcado
- Cuchilla superior atornillada de acero afilable
- Cuchilla inferior atornillada de acero
- Cuchilla de acero reafilable de alta calidad de acero de Solingen
- Sistema automático de seguridad fiable
- Prensado de palanca manual bloqueable
- Dos topes angulares con escalado en mm
- Tope posterior regulable de metal con fijación roscada
- Tope anterior extraíble hasta 210 mm
- DAHLE 567 con cuchilla para papel
- DAHLE 597 con cuchilla especial



www.youtube.com/user/dahlebuero



Referencia	Longitud de corte mm	DIN	Capacidad de corte mm	Capacidad de corte hoja A4 70 g/m ²	Tamaño de mesa medidas exteriores mm	Peso neto kg	Características de equipamiento
567	550	A3	3,5	35	600 mm x 365 mm	14,7	Cuchilla para papel
597	550	A3	3,5		600 mm x 365 mm	14,7	Cuchilla especial

¹ La capacidad indicada de corte de la cizalla está referida a un papel con un grosor de 80 g/m² y depende de las características, la calidad y el estado del papel. Todos los datos se basan en el cálculo según el cual 10 hojas equivalen a 1 mm de altura de corte y sólo sirven como orientación al seleccionar la cizalla.

² Las cuchillas especiales son aptas para muchos materiales distintos y tienen un filo diferente al de las cuchillas para papel. La altura indicada no puede ser utilizada por completo en todos los materiales aptos para el corte; especialmente al trabajar con papel, es necesario evitar la altura total indicada como capacidad de corte. En estos casos recomendamos usar una cizalla con cuchilla para papel.



DAHLE 517, 587

- Cizalla de alta calidad para uso industrial
- Mesa metálica sólida con patas de goma antideslizantes
- Líneas de formato DIN impresas en la mesa
- Asidero robusto con resalte de protección marcado
- Cuchilla superior atornillada de acero afilable
- Cuchilla inferior atornillada de acero
- Cuchilla de acero reafilable de alta calidad de acero de Solingen
- Panel protector de cuchilla metálico
- Prensado de palanca manual bloqueable
- Dos topes angulares con escalado en mm
- Tope posterior regulable de metal con fijación roscada
- Tope anterior extraíble hasta 210 mm
- DAHLE 517 con cuchilla para papel
- DAHLE 587 con cuchilla especial



www.youtube.com/user/dahlebuero



Referencia	Longitud de corte mm	DIN	Capacidad de corte mm	Capacidad de corte hoja A4 70 g/m ²	Tamaño de mesa medidas exteriores mm	Peso neto kg	Características de equipamiento
517	550	A3	3,5	35	600 x 365	15,8	Cuchilla para papel
587	550	A3	3,5		600 x 365	15,8	Cuchilla especial



DAHLE 569, 599

- Cizalla de alta calidad para uso industrial
- Mesa metálica sólida con patas de goma antideslizantes
- Líneas de formato DIN impresas en la mesa
- Asidero robusto con resalte de protección marcado
- Cuchilla superior atornillada de acero afilable
- Cuchilla inferior atornillada de acero
- Cuchilla de acero reafilable de alta calidad de acero de Solingen
- Sistema automático de seguridad fiable
- Prensado de palanca manual bloqueable
- Dos topes angulares con escalado en mm
- Tope posterior regulable de metal con fijación roscada
- Tope anterior extraíble hasta 210 mm
- Con mecanismo para bloquear mediante candado (no incluido)
- DAHLE 569 con cuchilla para papel
- Práctico bastidor inferior con estantería disponible opcionalmente (619)
- DAHLE 599 con cuchilla especial



www.youtube.com/user/dahlebuero



Referencia	Longitud de corte mm	DIN	Capacidad de corte mm	Capacidad de corte hoja A4 70 g/m ²	Tamaño de mesa medidas exteriores mm	Peso neto kg	Características de equipamiento
569	700	A2	3,5	35	750 x 550	23,3	Cuchilla para papel
599	700	A2	3,5		750 x 550	23,3	Cuchilla especial

¹ La capacidad indicada de corte de la cizalla está referida a un papel con un grosor de 80 g/m² y depende de las características, la calidad y el estado del papel. Todos los datos se basan en el cálculo según el cual 10 hojas equivalen a 1 mm de altura de corte y sólo sirven como orientación al seleccionar la cizalla.

² Las cuchillas especiales son aptas para muchos materiales distintos y tienen un filo diferente al de las cuchillas para papel. La altura indicada no puede ser utilizada por completo en todos los materiales aptos para el corte; especialmente al trabajar con papel, es necesario evitar la altura total indicada como capacidad de corte. En estos casos recomendamos usar una cizalla con cuchilla para papel.



DAHLE 519, 589

- Cizalla de alta calidad para uso industrial
- Mesa metálica sólida con patas de goma antideslizantes
- Líneas de formato DIN impresas en la mesa
- Asidero robusto con resalte de protección marcado
- Cuchilla superior atornillada de acero afilable
- Cuchilla inferior atornillada de acero
- Cuchilla de acero reafilable de alta calidad de acero de Solingen
- Panel protector de cuchilla metálico
- Prensado de palanca manual bloqueable
- Dos topes angulares con escalado en mm
- Tope posterior regulable de metal con fijación roscada
- Tope anterior extraíble hasta 210 mm
- Con mecanismo para bloquear mediante candado (no incluido)
- DAHLE 519 con cuchilla para papel
- Práctico bastidor inferior con estantería disponible opcionalmente (619)
- DAHLE 589 con cuchilla especial



www.youtube.com/user/dahlebuero



Referencia	Longitud de corte mm	DIN	Capacidad de corte mm	Capacidad de corte hoja A4 70 g/m ²	Tamaño de mesa medidas exteriores mm	Peso neto kg	Características de equipamiento
519	700	A2	3,5	35	750 x 550	25,7	Cuchilla para papel
589	700	A2	3,5	-	750 x 550	25,7	Cuchilla especial

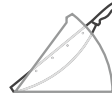


DAHLE 580

- Cizalla de alta calidad para uso industrial
- Mesa metálica sólida con esquinas redondeadas
- Líneas de formato DIN impresas en la mesa
- Mango ergonómico
- Cuchilla superior de material atornillada, rectificada
- Cuchilla inferior atornillada de acero
- Cuchilla de acero reafilable de alta calidad de acero de Solingen
- Protector de cuchilla transparente
- Confortable pedal de prensado para un prensado uniforme de grandes formatos
- Dos topes angulares con escalado en mm
- Tope posterior regulable de metal mediante ranuras de guía
- Ranuras guía finas en la mesa impiden que se escapen hojas sueltas
- Con mecanismo para bloquear mediante candado (no incluido)
- Extensión de mesa delantera plegable
- Dispositivo de corte de tiras estrechas disponible opcionalmente (793)
- Indicador de línea de corte precisa por medio de rayo láser disponible opcionalmente (797)
- Bastidor inferior fijo con repisa



www.youtube.com/user/dahlebuero



Referencia	Longitud de corte mm	DIN	Capacidad de corte mm	Tamaño de mesa medidas exteriores mm	Tamaño de mesa medidas exteriores con mesa de apoyo mm	Peso neto kg	Características de equipamiento
580	815	A2	4,0	865 x 580	865 x 960	60,0	Cuchilla especial

² Las cuchillas especiales son aptas para muchos materiales distintos y tienen un filo diferente al de las cuchillas para papel. La altura indicada no puede ser utilizada por completo en todos los materiales aptos para el corte; especialmente al trabajar con papel, es necesario evitar la altura total indicada como capacidad de corte. En estos casos recomendamos usar una cizalla con cuchilla para papel.



DAHLE 585


- Cizalla de alta calidad para uso industrial
- Mesa metálica sólida con esquinas redondeadas
- Líneas de formato DIN impresas en la mesa
- Mango ergonómico
- Cuchilla superior de material atornillada, rectificada
- Cuchilla inferior atornillada de acero
- Cuchilla de acero reafilable de alta calidad de acero de Solingen
- Protector de cuchilla transparente
- Confortable pedal de prensado para un prensado uniforme de grandes formatos
- Dos topes angulares con escalado en mm
- Tope posterior regulable de metal mediante ranuras de guía
- Ranuras guía finas en la mesa impiden que se escapen hojas sueltas
- Con mecanismo para bloquear mediante candado (no incluido)
- Extensión de mesa delantera plegable
- Dispositivo de corte de tiras estrechas disponible opcionalmente (793)
- Indicador de línea de corte precisa por medio de rayo láser disponible opcionalmente (797)
- Bastidor inferior fijo con repisa



www.youtube.com/user/dahlebuero



Referencia	Longitud de corte mm	DIN	Capacidad de corte mm	Tamaño de mesa medidas exteriores mm	Tamaño de mesa medidas exteriores con mesa de apoyo mm	Peso neto kg	Características de equipamiento
585	1100	A1	4,0	1.165 x 760	1.165 x 1.135	84,0	Cuchilla especial



Grandes cantidades de papel cortadas sin esfuerzo



También disponible como modelo de sobremesa (842, 846, 848)




Cuchilla de acero reafilable de alta calidad para cortes precisos y potentes

Potentes y exactas:
Corte sencillo y milimétrico de hasta 800 hojas



Cubiertas protectoras transparentes para una mayor seguridad y óptima visibilidad del material a cortar (846, 848)



Tope posterior regulable de metal para la detección rápida del formato



Manivela bloqueable para ajustar el tope posterior guiado por husillo (846, 848)



Prensado rápido y cómodo para procesos de trabajo sin interrupciones



www.youtube.com/user/dahlebuero

DAHLE 842

- Cizalla de alta calidad para uso industrial
- Mesa metálica maciza que sirve de base firme para cortar
- Robusto mango para cortar sin esfuerzo
- Cuchilla superior atornillada y afilable para cortes eficaces
- Cuchilla de acero reafilable de alta calidad de acero de Solingen
- Protectores de cuchilla robustos de metal
- Prensado rápido y confortable
- Tope angular con escala milimétrica
- Tope posterior regulable de metal
- Base/cuadrado de corte en goma fácilmente reemplazable
- Corte mínimo 35 mm
- Práctico bastidor inferior con estantería disponible opcionalmente (712)



Referencia	Longitud de corte mm	DIN	Capacidad de corte mm	Capacidad de corte hoja A4 70 g/m ²	Tamaño de mesa medidas exteriores mm	Sector de apoyo plano mm	Sector de corte plano mm	Peso neto kg
842	430	A3	30,0	300	720 x 590	430 x 430	430 x 215	31,0



www.youtube.com/user/dahlebuero

DAHLE 846

- Cizalla de alta calidad para uso industrial
- Mesa metálica maciza que sirve de base firme para cortar
- Robusto mango para cortar sin esfuerzo
- Cuchilla superior atornillada y afilable para cortes eficaces
- Cuchilla de acero reafilable de alta calidad de acero de Solingen
- Protectores de cuchilla transparentes
- Prensado rápido y confortable
- Tope angular con escala milimétrica
- Tope posterior de metal autobloqueable guiado por husillos
- Base/cuadrado de corte en goma fácilmente reemplazable
- Corte mínimo 40 mm
- Indicador óptico de corte
- Práctico bastidor inferior con estantería disponible opcionalmente (712)



Referencia	Longitud de corte mm	DIN	Capacidad de corte mm	Capacidad de corte hoja A4 70 g/m ²	Tamaño de mesa medidas exteriores mm	Sector de apoyo plano mm	Sector de corte plano mm	Peso neto kg
846	430	A3	60,0	600	760 x 650	430 x 430	430 x 215	42,0

¹ La capacidad indicada de corte de la cizalla está referida a un papel con un grosor de 80 g/m² y depende de las características, la calidad y el estado del papel. Todos los datos se basan en el cálculo según el cual 10 hojas equivalen a 1 mm de altura de corte y sólo sirven como orientación al seleccionar la cizalla.



DAHLE 848

- Cizalla de alta calidad para uso industrial
- Mesa metálica maciza que sirve de base firme para cortar
- Robusto mango para cortar sin esfuerzo
- Cuchilla superior atornillada y afilable para cortes eficaces
- Cuchilla de acero reafileable de alta calidad de acero de Solingen
- Protectores de cuchilla transparentes
- Prensado rápido y confortable
- Tope angular con escala milimétrica
- Tope posterior de metal autobloqueable guiado por husillos
- Base/cuadrado de corte en goma fácilmente reemplazable
- Corte mínimo 40 mm
- Indicador óptico de corte
- Práctico bastidor inferior con estantería disponible opcionalmente (718)



www.youtube.com/user/dahlebuero



Referencia	Longitud de corte mm	DIN	Capacidad de corte mm	Capacidad de corte hoja A4 70 g/m ²	Tamaño de mesa medidas exteriores mm	Sector de apoyo plano mm	Sector de corte plano mm	Peso neto kg
848	475	A3	80,0	800	860 x 720	475 x 460	475 x 300	60,0

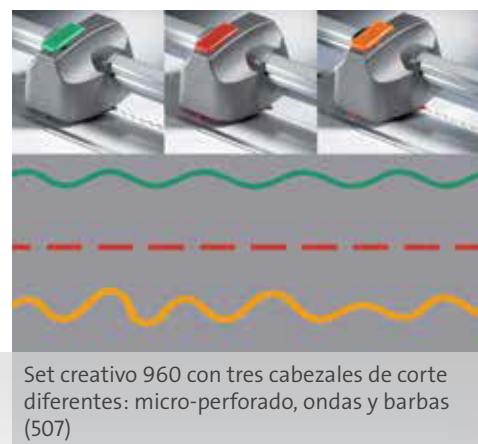
Creatividad y fiabilidad:
Para cortes exactos, sin rebabas y de gran tamaño



Prácticas líneas de formato facilitan la alineación del material a cortar









Cubierta encajable para el cabezal de cuchilla para máxima seguridad (505)



Set creativo 960 con tres cabezales de corte diferentes: micro-perforado, ondas y barbas (507)

505

-  Corte recto
-  Corte ondulado
-  Corte barbas
-  Micro-perforado
-  Hendido



Cuchilla circular y cuatro casetes adicionales fáciles de intercambiar para cortes rectos, cortes ondulados, barbas, micro-perforado y endido hacen de la cizalla de rodillo y corte preciso un auténtico multitool (505)

Cizallas de rodillo y corte preciso



Cabezal de corte cerrado para un manejo seguro de la cizalla



Prensado automático en el punto de corte para una óptima fijación del material a cortar



Sólido bastidor inferior con bandeja recolectora para una óptima altura de trabajo (Accesorios para: 446, 448, 472, 556, 558)



Tope posterior regulable para la detección rápida del formato



www.youtube.com/user/dahlebuero

DAHLE 505

- Auténtico todo terreno 5 en 2
- Mesa ultraplana
- Pies de caucho antideslizantes
- Líneas de formato DIN impresas en la mesa
- Cuchilla circular de acero
- Cuchilla inferior de acero
- Cubierta protectora extraíble para cuchilla de corte y casete con cuchilla integrado
- Prensado automático en el punto de corte
- Dos topes angulares con escalado en mm
- Cuatro casetes de decoración insertables para realizar cortes ondulados, barbas, micro perforado y hendido
- Práctico emplazamiento para guardar los casetes
- Mirillas en los laterales para ver tipo de corte de cada casete
- Dos indicadores para ambos dispositivos de corte con cortes decorativos
- Capacidad de corte con cortes decorativos 0,3 mm

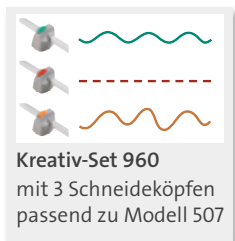


Referencia	Longitud de corte mm	DIN	Capacidad de corte mm	Capacidad de corte hoja A4 70 g/m ²	Tamaño de mesa medidas exteriores mm	Peso neto kg
505	320	A4	0,8	8	477 x 213	1,2



DAHLE 507, 508

- Cizalla de rodillo y corte preciso compacta para hobby y trabajos básicos
- Mesa metálica sólida con patas de goma antideslizantes
- Líneas de formato DIN impresas en la mesa
- Cuchilla circular de acero
- Cuchilla inferior de acero
- Cuchilla circular con cabezal de plástico cerrado
- Prensado automático en el punto de corte
- Dos topes angulares con escalado en mm
- Cambio fácil del cabezal de repuesto
- Set creativo para modelo 507 con tres cabezales de corte para cortes decorativos disponible opcionalmente (960)



Referencia	Longitud de corte mm	DIN	Capacidad de corte mm	Capacidad de corte hoja A4 70 g/m ²	Tamaño de mesa medidas exteriores mm	Peso neto kg
507	320	A4	0,8	8	440 x 211	1,0
508	460	A3	0,6	6	580 x 211	1,3

¹ La capacidad indicada de corte de la cizalla está referida a un papel con un grosor de 80 g/m² y depende de las características, la calidad y el estado del papel. Todos los datos se basan en el cálculo según el cual 10 hojas equivalen a 1 mm de altura de corte y sólo sirven como orientación al seleccionar la cizalla.



DAHLE 550, 552, 554, 556, 558 PROFESIONAL

- Confortable cizallas de rodillo y corte preciso para el uso profesional
- Mesa metálica sólida con patas de goma antideslizantes
- Líneas de formato DIN impresas en la mesa
- Cuchilla circular de acero
- Cuchilla inferior rectificada
- Cuchilla de acero endurecido de alta calidad
- Cuchilla circular con cabezal de plástico cerrado
- Prensado automático en el punto de corte
- Tope angular con escala milimétrica
- Tope posterior regulable
- Posibilidad de montaje en pared



Referencia	Longitud de corte mm	DIN	Capacidad de corte mm	Capacidad de corte hoja A4 70 g/m ²	Tamaño de mesa medidas exteriores mm	Peso neto kg
00550-21234	360	A4	2,0	20	555 x 360	3,0
00552-21242	510	A3	2,0	20	705 x 360	3,4
00554-21243	720	A2	2,0	20	915 x 360	4,6
00556-21248	960	A1	1,0	10	1.155 x 360	6,6
00558-21246	1300	A0	0,7	7	1.495 x 360	8,2



DAHLE 556, 558 PROFESIONAL inclusive bastidor

- Confortable cizallas de rodillo y corte preciso para el uso profesional
- Mesa metálica sólida con patas de goma antideslizantes
- Líneas de formato DIN impresas en la mesa
- Cuchilla circular de acero
- Cuchilla inferior rectificada
- Cuchilla de acero endurecido de alta calidad
- Cuchilla circular con cabezal de plástico cerrado
- Prensado automático en el punto de corte
- Tope angular con escala milimétrica
- Tope posterior regulable
- Inclusive bastidor inferior con práctica bandeja recolectora para recortes



Referencia	Longitud de corte mm	DIN	Capacidad de corte mm	Capacidad de corte hoja A4 70 g/m ²	Tamaño de mesa medidas exteriores mm	Peso neto kg
00556-20322	960	A1	1,0	10	1.155 x 360	33,8
00558-20323	1300	A0	0,7	7	1.495 x 360	41,5



DAHLE 440, 442, 444, 446, 448 PREMIUM

- Confortable cizallas de rodillo y corte preciso para el uso profesional
- Mesa metálica sólida con patas de goma antideslizantes
- Líneas de formato DIN impresas en la mesa
- Cuchilla circular de acero
- Cuchilla inferior rectificada
- Cuchilla de acero endurecido de alta calidad
- Cuchilla circular con cabezal de plástico cerrado
- Prensado automático en el punto de corte
- Dos topes angulares con escalado en mm
- Tope posterior regulable
- Cambio fácil del cabezal de repuesto



www.youtube.com/user/dahlebuero



Referencia	Longitud de corte mm	DIN	Capacidad de corte mm	Capacidad de corte hoja A4 70 g/m ²	Tamaño de mesa medidas exteriores mm	Peso neto kg
00440-21310	360	A4	3,5	35	560 x 384	3,9
00442-20420	510	A3	3,5	35	710 x 384	5,1
00444-09686	670	A2	3,0	30	870 x 384	5,8
00446-20421	920	A1	2,5	25	1.120 x 384	7,7
00448-20422	1300	A0	2,0	20	1.500 x 384	10,0




DAHLE 446, 448 PREMIUM inclusive bastidor

- Confortable cizallas de rodillo y corte preciso para el uso profesional
- Mesa metálica sólida con patas de goma antideslizantes
- Líneas de formato DIN impresas en la mesa
- Cuchilla circular de acero
- Cuchilla inferior rectificada
- Cuchilla de acero endurecido de alta calidad
- Cuchilla circular con cabezal de plástico cerrado
- Prensado automático en el punto de corte
- Dos topes angulares con escalado en mm
- Tope posterior regulable
- Cambio fácil del cabezal de repuesto
- Inclusive bastidor inferior con práctica bandeja recolectora para recortes



Referencia	Longitud de corte mm	DIN	Capacidad de corte mm	Capacidad de corte hoja A4 70 g/m ²	Tamaño de mesa medidas exteriores mm	Peso neto kg
00446-20320	920	A1	2,5	25	1.120 x 384	24,4
00448-20321	1300	A0	2,0	20	1.500 x 384	30,7

¹ La capacidad indicada de corte de la cizalla está referida a un papel con un grosor de 80 g/m² y depende de las características, la calidad y el estado del papel. Todos los datos se basan en el cálculo según el cual 10 hojas equivalen a 1 mm de altura de corte y sólo sirven como orientación al seleccionar la cizalla.



DAHLE 472

- Confortable cizallas de rodillo y corte preciso para el uso profesional
- Mesa metálica sólida
- Líneas de formato DIN impresas en la mesa
- Cuchilla circular de acero
- Cuchilla inferior rectificada
- Cuchilla de acero endurecido de alta calidad
- Prensado automático en el punto de corte
- Dos topes angulares con escalado en mm
- Tope posterior regulable
- Cambio fácil del cabezal de repuesto
- Cuchilla circular con cabezal de plástico cerrado



Referencia	Longitud de corte mm	DIN	Capacidad de corte mm	Capacidad de corte hoja A4 70 g/m ²	Tamaño de mesa medidas exteriores mm	Peso neto kg
00472-11721	1830	A0+	1,0	10	2.030 x 384	21,5



DAHLE 472 inclusive bastidor

- Confortable cizallas de rodillo y corte preciso para el uso profesional
- Mesa metálica sólida
- Líneas de formato DIN impresas en la mesa
- Cuchilla circular de acero
- Cuchilla inferior rectificada
- Cuchilla de acero endurecido de alta calidad
- Prensado automático en el punto de corte
- Dos topes angulares con escalado en mm
- Tope posterior regulable
- Cambio fácil del cabezal de repuesto
- Inclusive bastidor inferior con práctica bandeja recolectora para recortes
- Cuchilla circular con cabezal de plástico cerrado



Referencia	Longitud de corte mm	DIN	Capacidad de corte mm	Capacidad de corte hoja A4 70 g/m ²	Tamaño de mesa medidas exteriores mm	Peso neto kg
00472-12681	1830	A0+	1,0	10	2.030 x 384	39,0



DAHLE 450

- Cizalla profesional para el corte de formatos supergrandes
- Mesa de aluminio antiestática
- Cuchilla circular autoafilante sin mantenimiento
- Cuchilla inferior rectificada
- Cuchilla circular con cabezal de plástico cerrado
- Prensado automático del material a cortar durante el proceso corte
- Cantidad de material máximo: papel: 55 - 250 g/m² | cartón: máx. 1 mm
lámina/película: máx. 0,5 mm | laminado: máx. 0,5 mm
- Inclusive bastidor inferior con práctica bandeja recolectora para recortes



Made in
Germany

Referencia	Longitud de corte mm	DIN	Tamaño de mesa medidas exteriores mm	Peso neto kg
450	1500	A0+	1.742 x 460	36,0



Cizallas de rodillo y corte preciso para un corte largo y recto con un grosor de material relativamente reducido. Especialmente aptas para el uso en estudios publicitarios y gráficos, así como en el ámbito preescolar, escolar y doméstico

Cizallas de palanca

Referencia del producto	Longitud mm	DIN	Capacidad mm	Calidad	Mesa		Cuchilla superior	Cuchilla inferior	Protección de cuchilla		Tipo de prensado
					Metal	Plástico			Panel lateral	Sistema automático de seguridad	
502	320	A4	0,8	4	■		■	■			Prensado manual
533	340	A4	1,5	4	■		■	+			Prensado manual
534	460	A3	1,5	4	■		■	+			Prensado manual
560	340	A4	2,5	5	■		+	+	■		Prensado manual
561	360	A4	3,5	5	■		+	+		■	Prensado automático
562	360	A4	3,5	5	■		+	+		■	Prensado activable y desactivable
564	360	A4	4,5	5	■		+	+		■	Prensado manual bloqueable
565	390	A4	4,0	5	■		+	+		■	Prensado automático
867*	460	A3	3,5	5	■		+	+		■	Prensado activable y desactivable
868	460	A3	3,5	5	■		+	+		■	Prensado activable y desactivable
567	550	A3	3,5	5	■		+	+		■	Prensado manual bloqueable
597	550	A3	3,5	5	■		+	+		■	Prensado manual bloqueable
569**	700	A2	3,5	5	■		+	+		■	Prensado manual bloqueable
599**	700	A2	3,5	5	■		+	+		■	Prensado manual bloqueable
517	550	A3	3,5	5	■		+	+	■		Prensado manual bloqueable
587	550	A3	3,5	5	■		+	+	■		Prensado manual bloqueable
519**	700	A2	3,5	5	■		+	+	■		Prensado manual bloqueable
589**	700	A2	3,5	5	■		+	+	■		Prensado manual bloqueable
580*	815	A2	4,0	5	■		+	+	■		Pedal de prensado
585*	1100	A1	4,0	5	■		+	+	■		Pedal de prensado

Guillotinas

842**	430	A3	30,0	5	■		+		Cubierta protectora	Prensado rápido
846**	430	A3	60,0	5	■		+		Cubierta protectora	Prensado rápido
848**	475	A3	80,0	5	■		+		Cubierta protectora	Prensado rápido

Cizallas de rodillo y corte preciso

Referencia del producto	Longitud mm	DIN	Capacidad mm	Calidad	Mesa		Cuchilla circular	Cuchilla inferior	Protección de cuchilla Cabezal plástico cerrado	Tipo de prensado
					Metal	Plástico				
505	320	A4	0,8	4	■		+	■	■	Prensado automático
507	320	A4	0,8	4	■		+	■	■	Prensado automático
508	460	A3	0,6	4	■		+	■	■	Prensado automático
550	360	A4	2,0	5	■		+	+	■	Prensado automático
552	510	A3	2,0	5	■		+	+	■	Prensado automático
554	720	A2	2,0	5	■		+	+	■	Prensado automático
556**	960	A1	1,0	5	■		+	+	■	Prensado automático
558**	1300	A0	0,7	5	■		+	+	■	Prensado automático
440	360	A4	3,5	5	■		+	+	■	Prensado automático
442	510	A3	3,5	5	■		+	+	■	Prensado automático
444	670	A2	3,0	5	■		+	+	■	Prensado automático
446**	920	A1	2,5	5	■		+	+	■	Prensado automático
448**	1300	A0	2,0	5	■		+	+	■	Prensado automático
472	1830	A0+	1,0	5	■		+	+	■	Prensado automático
450	1500	A0+	1,0	5	■		+	+	■	Prensado automático

* Estos modelos pueden ampliarse individualmente (véase la tabla: ampliaciones individuales).

** Estos modelos pueden ampliarse con un bastidor inferior (véase la tabla: bastidores inferiores).

Bastidores inferiores

Referencia del producto	Altura mm	para los modelos	Referencia del producto	Altura mm	para los modelos	Referencia del producto	Altura mm	para los modelos
619	740	519, 569, 589, 599	696	875	556	798	875	448
712	740	842, 846	698	875	558			
718	740	848	796	875	446			

Especificaciones básicas

Topes angulares		en cm	en DIN	en Pugas	Tope posterior	Tope anterior	Medidas mm	Peso neto	Equipamiento	Referencia del producto
Superior	Inferior									
■	■	■	■		■		420 x 175	1,5		502
■	■	■	■		■		450 x 285	3,9		533
■	■	■	■	■	■		575 x 285	4,9		534
■	■	■	■	■	■		450 x 285	4,0		560
■	■	■	■	■	■		440 x 265	6,1		561
■	■	■	■	■	■		460 x 490	8,8	Mesa delantera, módulo láser, dispositivo de corte de tiras estrechas	562
■	■	■	■	■	■	■	475 x 310	9,3	Módulo láser	564
■	■	■	■	■	■	■	475 x 355	8,9	Dispositivo de corte de tiras estrechas	565
■	■	■	■	■	■		513 x 365	11,7		867*
■	■	■	■	■	■		513 x 565	14,5	Mesa delantera, módulo láser, dispositivo de corte de tiras estrechas	868
■	■	■	■	■	■	■	600 x 365	14,7		567
■	■	■	■	■	■	■	600 x 365	14,7		597
■	■	■	■	■	■	■	750 x 550	23,3	Con candado de cierre	569**
■	■	■	■	■	■	■	750 x 550	23,3	Con candado de cierre	599**
■	■	■	■	■	■	■	600 x 365	15,8		517
■	■	■	■	■	■	■	600 x 365	15,8		587
■	■	■	■	■	■	■	750 x 550	25,7	Con candado de cierre	519**
■	■	■	■	■	■	■	750 x 550	25,7	Con candado de cierre	589**
■	■	■	■	■	■		865 x 580	60,0	Con candado de cierre, mesa de apoyo	580*
■	■	■	■	■	■		1165 x 760	84,0	Con candado de cierre, mesa de apoyo	585*
	■	■	■	■	■		720 x 590	31,0	Corte mínimo 35 mm	842**
	■	■	■	■	■		760 x 650	42,0	Corte mínimo 40 mm, indicador óptico de corte	846**
	■	■	■	■	■		860 x 720	60,0	Corte mínimo 40 mm, indicador óptico de corte	848**

Topes angulares		en cm	en DIN	en Pugas	Tope posterior	Medidas mm	Peso neto	Equipamiento	Referencia del producto
Superior	Inferior								
■	■	■	■			477 x 213	1,2	4 casetes de decoración inclusive para realizar cortes ondulados, bordes tipo papel de tina, perforado y plegado	505
■	■	■	■			440 x 211	1,0		507
■	■	■	■			580 x 211	1,3		508
■		■	■	■	■	555 x 360	3,0		550
■		■	■	■	■	705 x 360	3,4		552
■		■	■	■	■	915 x 360	4,6		554
■		■	■	■	■	1155 x 360	6,6		556**
■		■	■	■	■	1495 x 360	8,2		558**
■	■	■	■	■	■	560 x 384	3,9		440
■	■	■	■	■	■	710 x 384	4,9		442
■	■	■	■	■	■	870 x 384	5,7		444
■	■	■	■	■	■	1120 x 384	7,4		446**
■	■	■	■	■	■	1500 x 384	10,0		448**
■	■	■	■	■	■	2030 x 384	13,0	incl. bastidor inferior con práctica bandeja recolectora para recortes	472
■	■	■	■	■	■	1742 x 460	36,0	incl. bastidor inferior con práctica bandeja recolectora para recortes	450

Rendimiento capacidad de corte: 1 mm equivale aprox. a 10 hojas de papel 70 g/m² y 8 hojas de papel 80 g/m².

■ cuchilla superior, inferior o circular afilada.

Complementos opcionales

Referencia del producto	Tipo	para los modelos
793	Dispositivo de corte de tiras estrechas	867, 580, 585
794	Mesa delantera 513 x 180 mm	867
795	Módulo láser	867
797	Módulo láser	580, 585

¿Qué tipo de material desea cortar?

Material	Papel o materiales similares como etiquetas, fotos, películas												Papel y materiales especiales			
	hasta 460						a partir de 460						hasta 460			
Cizallas	Cizallas de palanca				Cizallas de rodillo y corte preciso				Cizallas de rodillo y corte preciso				Cizallas de palanca con tope anterior			
	Referencia del producto	Corte Longitud	Capacidad	Página	Referencia del producto	Corte Longitud	Capacidad	Página	Referencia del producto	Corte Longitud	Capacidad	Página	Referencia del producto	Corte Longitud	Capacidad	Página
Capacidad de corte hasta 1,0 mm	502	320	0,8	8	505	320	0,8	26	508	460	0,6	26				
					507	320	0,8	26	556	960	1,0	27				
									558	1300	1,7	27				
									472	1830	1,0	29				
									450	1500	1,0	30				
Capacidad de corte hasta 2,5 mm					550	360	2,0	27	552	510	2,0	27				
									554	720	2,0	27				
									446	920	2,5	28				
									448	1300	2,0	28				
Capacidad de corte hasta 3,5 mm					440	360	3,5	28	442	510	3,5	28				
									444	670	3,0	28				
Capacidad de corte hasta 5,0 mm													564	360	4,5	11
													565	390	4,0	12
Capacidad de corte hasta 30 mm																
Capacidad de corte hasta 60 mm																
Capacidad de corte hasta 80 mm																

Buscador de productos: Técnica de corte

como plástico, cuero, chapas, cartonajes												Grandes gruesos de papel								
hasta 460				a partir de 460								hasta 460			a partir de 460					
Cizallas de palanca sin tope anterior				Cizallas de palanca con tope anterior				Cizallas de palanca sin tope anterior				Guillotinas								
Referencia del producto	Corte		Página	Referencia del producto	Corte		Página	Referencia del producto	Corte		Página	Referencia del producto	Corte		Página	Referencia del producto	Corte		Página	
	Longitud	Capacidad			Longitud	Capacidad			Longitud	Capacidad			Longitud	Capacidad			Longitud	Capacidad		Longitud
533	340	1,5	8					534	460	1,5	8									
560	340	2,5	9																	
561	360	3,5	10	517	550	3,5	15	867	460	3,5	12									
562	360	3,5	10	587	550	3,5	15	868	460	3,5	13									
				567	550	3,5	14													
				597	550	3,5	14													
				519	700	3,5	17													
				589	700	3,5	17													
				569	700	3,5	16													
				599	700	3,5	16													
								580	815	4,0	18									
								585	1100	4,0	19									
												842	430	30	22					
												846	430	60	22					
																848	475	80	23	





elegante

Mi Dahle.

DAHLE


Afiladas y robustas:
Perfectos resultados de corte gracias a herramientas versátiles




Amplio kit de corte
para cortes precisos



Kit creativo individual
para corte en zigzag y micro-perforado para
cizalla de papel 350 y 360




Plancha de corte fija
que sirve de base segura para cortar



Regla de corte de aluminio de alta calidad
para una larga vida útil

Cizallas de papel, cúters, escalpelos



Plancha de corte robusta con superficie autosellante y cuadrícula impresa que ofrece una superficie de corte segura y estructurada



Fácil cambio de cuchilla para uso continuo



Cúter de alta calidad para cortes limpios




Escalpo con distintas cuchillas disponibles para múltiples aplicaciones



DAHLE Plancha de corte fija y regla con dispositivo de corte integrado

- Plancha de corte fija y regla con dispositivo de corte
- Práctica cuchilla circular en el cabezal de plástico
- Prensado manual
- 362: Kit creativo opcional para cortes en zigzag y perforación

Referencia	Tipo	Longitud de corte mm	DIN	Capacidad de corte mm	Capacidad de corte hoja A4 70 g/m ²	Tamaño de mesa medidas exteriores mm	Peso neto kg
350	Cizallas de papel	310	A4	0,3	3	100 x 380	0,3



DAHLE Plancha de corte fija y regla con dispositivo de corte integrado, incluye kit creativo

- Plancha de corte fija y regla con dispositivo de corte
- Práctica cuchilla circular en el cabezal de plástico
- Prensado manual
- Incluye kit creativo para cortes en zigzag y perforación

Referencia	Tipo	Longitud de corte mm	DIN	Capacidad de corte mm	Capacidad de corte hoja A4 70 g/m ²	Tamaño de mesa medidas exteriores mm	Peso neto kg
360	Cizallas de papel	310	A4	0,3	3	100 x 380	0,3

Cúters, escalpelos y accesorios



DAHLE Kit de corte de 5 piezas

- Amplio kit de corte comprende los productos más importantes para cortes precisos
- Plancha de corte DIN A4, escalpelo, cuchillas de repuesto, capuchón protector, regla de corte

Referencia	Tipo	Medidas (alt. x anch.)
10694	Kit para cortar	22 x 30



DAHLE Plancha de corte autosellante y regla con base resistente al corte

- Plancha de corte en robusto diseño de 3 capas con base resistente al corte y superficie autosellante
- Líneas de orientación para un posicionamiento óptimo del material a cortar

Referencia	Tipo	Medidas (alt. x anch.)
10690	Plancha de corte DIN A4	22 x 30
10691	Plancha de corte DIN A3	30 x 45
10692	Plancha de corte DIN A2	45 x 60
10693	Plancha de corte DIN A1	60 x 90



DAHLE Regla de corte de aluminio de alta calidad

- Regla de corte de aluminio de alta calidad para una larga vida útil
- Escala en centímetros bien visible para máxima precisión al cortar
- Canto de corte fino con refuerzo de acero para un corte preciso

Referencia	Tipo	Longitud cm
10681	Regla de corte	60
10682	Regla de corte	100




DAHLE Cúter de alta calidad con multicuchilla bloqueable

- Cúters elegantes para cortes limpios y bordes lisos
- Cúter multicuchilla bloqueable para un corte más confortable
- Guía de cuchilla segura de metal para gran firmeza

Referencia	Tipo	Cuchilla mm	Cuchilla	Cuchillas tronzables	Características de equipamiento
10860	Cúter pequeño	9	1	12	
10870	Cúter mediano	9	1	12	3 cuchillas de repuesto
10875	Cúter grande	18	1	8	3 cuchillas de repuesto

Referencia	Tipo	Contenido	para
10731	Cuchilla de repuesto	50	10860, 10870
10732	Cuchilla de repuesto	10	10860, 10870
10741	Cuchilla de repuesto	50	10875
10742	Cuchilla de repuesto	10	10875



DAHLE Escalpelos desechables de precisión

- Escalpelos desechables con mango plástico y cuchilla soldada

Referencia	Tipo	Cuchilla
10611	Escalpelos desechables	Nº 10
10612	Escalpelos desechables	Nº 11
10613	Escalpelos desechables	Nº 15

Cizallas de papel, cúters, escalpelos



DAHLE Escalpelos de metal de precisión con tres cuchillas

- Escalpelos de metal con graduación en mm en el mango, apto para diferentes cuchillas

Referencia	Tipo	Cuchilla
10621	Escalpelos de metal	Nº 10, 11, 16



DAHLE Cuchillas de repuesto para escalpelos de metal 10621

Referencia	Tipo	Cuchilla	para
10721	Cuchilla de repuesto	Nº 10	10621
10722	Cuchilla de repuesto	Nº 11	10621
10723	Cuchilla de repuesto	Nº 15	10621



Práctico microdentado para una fijación fiable del material a cortar (50038)



Unión atornillada sólida con refuerzo de nailon para un ajuste óptimo de la tensión y un corte preciso



Hojas afiladas con precisión para un corte perfecto hasta en la punta



Trabajo agradable gracias al mango suave recubierto de goma

Alta calidad y fácil manejo:

Una ayuda indispensable en cualquier lugar de trabajo, en la escuela o en ámbito preescolar



Las hojas redondeadas (para niños de 3 a 6 años) y las puntiagudas (para niños de 7 a 14) permiten que todos se diviertan al realizar cortes con las tijeras



El blíster „Try me“ permite probar la tijera directamente en el punto de venta



Hoja de tijera redondeada con escala en centímetros para un corte exacto



Mangos de tijera de plástico ABS irrompible para un trabajo agradable

Tijeras PROFESSIONAL



DAHLE Tijera OFFICE Confort Grip

- Acero inoxidable templado de alta calidad (56 Rockwell) cumple con las más altas exigencias de calidad y longevidad
- Hojas afiladas con precisión para cortes exactos
- Unión atornillada sólida con refuerzo adicional de nailon para un reajuste sencillo de la tensión de las hojas
- Hojas reafilables para un resultado de corte perfecto e inalterable
- Mangos de tijera de alta calidad de plástico ABS sumamente resistente a los golpes
- Materiales inoxidables, aptos para lavavajillas y de colores sólidos para una larga vida útil

Referencia	Tipo	Pulgadas	Tamaño	Diestros	Contenido
50045	Tijeras domésticas PROFESSIONAL	5	13	■	Embalaje para autoservicio: 1 unidad
50046	Tijeras domésticas PROFESSIONAL	6	16	■	Embalaje para autoservicio: 1 unidad
50008	Tijeras para papel PROFESSIONAL	8	21	■	Embalaje para autoservicio: 1 unidad
50010	Tijeras para papel PROFESSIONAL	10	26	■	Embalaje para autoservicio: 1 unidad
52045	Tijeras domésticas PROFESSIONAL	5	13	■	Embalaje industrial: 10 unidades
52046	Tijeras domésticas PROFESSIONAL	6	16	■	Embalaje industrial: 10 unidades
52008	Tijeras para papel PROFESSIONAL	8	21	■	Embalaje industrial: 10 unidades
52010	Tijeras para papel PROFESSIONAL	10	26	■	Embalaje industrial: 10 unidades

DAHLE Tijera multiusos PROFESSIONAL

- Acero inoxidable templado de alta calidad (56 Rockwell) cumple con las más altas exigencias de calidad y longevidad
- Hojas afiladas con precisión para cortes exactos
- Unión atornillada sólida con refuerzo adicional de nailon para un reajuste sencillo de la tensión de las hojas
- Hojas reafilables para un resultado de corte perfecto e inalterable
- Mangos de tijera de alta calidad de plástico ABS sumamente resistente a los golpes
- Materiales inoxidables, aptos para lavavajillas y de colores sólidos para una larga vida útil
- Utilidad adicional práctica gracias al abridor para tapas de rosca integrado en el mango
- Prácticas cuchillas microdentadas para una fijación eficaz del material a cortar



Referencia	Tipo	Pulgadas	Tamaño	Diestros	Contenido
50038	Tijeras multiusos PROFESSIONAL	8	21	■	Embalaje para autoservicio: 1 unidad
52045	Tijeras multiusos PROFESSIONAL	8	21	■	Embalaje industrial: 10 unidades



Blíster de diseño moderno para favorecer las ventas



Fijación fiable del material a cortar mediante microdentado



Práctica utilidad adicional gracias al abridor de botellas integrado

Tijeras de titanio OFFICE



DAHLE Tijera OFFICE Titanium

- Acero especial templado inoxidable (54 Rockwell) para una larga vida útil
- Hojas de corte afiladas recubiertas de titanio que aporta una cuchilla anti adherente ideal para cortar etiquetas adhesivas y papeles encolados
- Mangos de tijera de alta calidad de polipropileno
- Mangos suaves revestidos de goma para un trabajo agradable

Referencia	Tipo	Pulgadas	Tamaño	Diestros	Contenido
54305	Tijeras de titanio domésticas OFFICE	5	13	■	Embalaje para autoservicio: 1 unidad
54307	Tijeras de titanio domésticas OFFICE	7	18	■	Embalaje para autoservicio: 1 unidad
54308	Tijeras de titanio para papel OFFICE	8	21	■	Embalaje para autoservicio: 1 unidad



Hojas afiladas con precisión, con recubrimiento de nitruro de titanio



El recubrimiento antiadherente evita que se adhieran restos de pegamento



Blister „Try me“ para favorecer las ventas

Tijeras de agarre cómodo OFFICE



DAHLE Tijera CONFORT GRIP OFFICE

- Acero especial templado inoxidable que garantiza una larga vida útil
- Hojas afiladas para un corte duradero y preciso
- Mangos de tijera de alta calidad de polipropileno
- Mangos suaves revestidos de goma para un trabajo agradable

Referencia	Tipo	Pulgadas	Tamaño	Zurdos	Diestros	Contenido
54405	Tijeras domésticas de agarre cómodo OFFICE	5,5	14	-	■	Embalaje para autoservicio: 1 unidad
54407	Tijeras domésticas de agarre cómodo OFFICE	7	18	-	■	Embalaje para autoservicio: 1 unidad
54408	Tijeras de agarre cómodo para papel OFFICE	8	20	-	■	Embalaje para autoservicio: 1 unidad
54418	Tijeras de agarre cómodo para papel OFFICE	8	20	■	-	Embalaje para autoservicio: 1 unidad
54410	Tijeras de agarre cómodo para papel OFFICE	10	25	-	■	Embalaje para autoservicio: 1 unidad



Hojas afiladas para cortes precisos



Mangos suaves y ergonómicos para un trabajo agradable



DAHLE Tijera HOME

- Acero especial templado inoxidable
- Hojas afiladas para un corte duradero y preciso
- Mangos de tijera de alta calidad de plástico ABS irrompible

Tijera multiusos 54638 con equipamiento adicional:

- Hojas microdentadas para una fijación eficaz del material a cortar
- Práctica utilidad adicional gracias al abridor de botellas integrado

Referencia	Tipo	Pulgadas	Tamaño	Zurdos	Diestros	Contenido
54605	Tijeras domésticas HOME	5	13	-	■	Embalaje para autoservicio: 1 unidad
54606	Tijeras domésticas HOME	6	15	-	■	Embalaje para autoservicio: 1 unidad
54607	Tijeras domésticas HOME	7	17	-	■	Embalaje para autoservicio: 1 unidad
54608	Tijeras para papel HOME	8	21	-	■	Embalaje para autoservicio: 1 unidad
54618	Tijeras para papel HOME	8	21	■	-	Embalaje para autoservicio: 1 unidad
54610	Tijeras para papel HOME	10	25	-	■	Embalaje para autoservicio: 1 unidad
54638	HOME Allround-Schere	8	21	-	■	Embalaje para autoservicio: 1 unidad



DAHLE Juego de tijeras HOME

- Acero especial templado inoxidable para tijeras para cortes exactos
- Hojas afiladas para un corte duradero y preciso
- Mangos de tijera de alta calidad de plástico ABS irrompible
- Práctico juego de tijeras con tres tijeras (5, 6, 8 pulgadas)

Referencia	Tipo	Diestros
54600	Juego de tijeras	■



Hojas afiladas para un corte continuo y preciso



Mangos ergonómicos de plástico ABS irrompible



DAHLE Tijera infantil

- Tijera infantil con atractivos motivos en las hojas
- Acero especial templado inoxidable
- Hojas puntiagudas estampadas con atractivos motivos
- Mangos suaves ergonómicos revestidos de goma para un corte agradable

Referencia	Tipo	Pulgadas	Tamaño	Hojas de tijera	Diestros	Color	Motivo	Contenido
54665	Tijeras infantiles	5,5	14	Afilado	■	■	abc	Embalaje para autoservicio: 1 unidad
54666	Tijeras infantiles	5,5	14	Afilado	■	■	dots	Embalaje para autoservicio: 1 unidad
54667	Tijeras infantiles	5,5	14	Afilado	■	■	confetti	Embalaje para autoservicio: 1 unidad
54668	Tijeras infantiles	5,5	14	Afilado	■	■	prisma	Embalaje para autoservicio: 1 unidad



DAHLE Expositor de tijeras infantiles

- Gran variedad de tijeras en un expositor:
24 tijeras infantiles estampadas (6 unidades con cada motivo)
- Acero especial templado inoxidable
- Hojas estampadas con atractivos motivos
- Mangos ergonómicos y suaves revestidos de goma para un corte agradable
- Hojas redondeadas (5 pulgadas) para niños de edad preescolar y hojas afiladas (5,5 pulgadas) para niños de edad escolar

Referencia	Tipo	Pulgadas	Tamaño	Hojas de tijera	Diestros	Contenido
54681	Tijeras infantiles	5	13	redondeada	■	Display, contenido: 24 unidades
54682	Tijeras infantiles	5,5	14	puntiaguda	■	Display, contenido: 24 unidades

DAHLE Tijera infantil

- Tijera infantil con atractivos motivos en las hojas
- Acero especial templado inoxidable
- Hojas redondeadas estampadas con atractivos motivos
- Mangos ergonómicos y suaves revestidos de goma para un corte agradable



Referencia	Tipo	Pulgadas	Tamaño	Hojas de tijera	Diestros	Color	Motivo	Contenido
54661	Tijeras infantiles	5	13	redondeada	■	■	lolly	Embalaje para autoservicio: 1 unidad
54662	Tijeras infantiles	5	13	redondeada	■	■	cars	Embalaje para autoservicio: 1 unidad
54663	Tijeras infantiles	5	13	redondeada	■	■	sweets	Embalaje para autoservicio: 1 unidad
54664	Tijeras infantiles	5	13	redondeada	■	■	hearts	Embalaje para autoservicio: 1 unidad

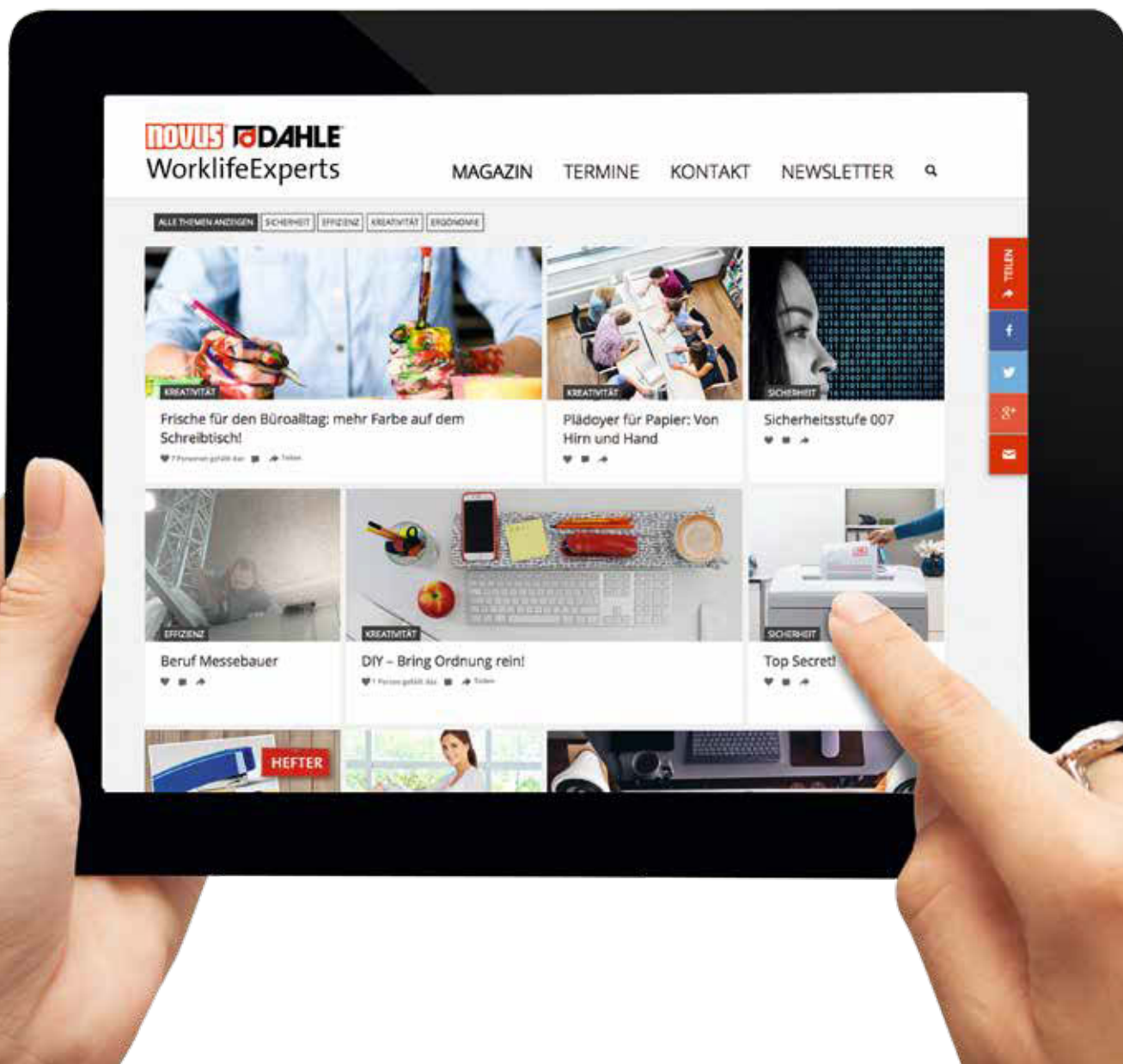
DAHLE Tijera infantil ECO

- Acero especial templado inoxidable
- Hojas redondeadas con escala en cm
- Mangos de tijera de plástico ABS irrompible
- Tijeras infantiles con hojas redondeadas
- Disponible modelo especial para zurdos




Referencia	Tipo	Pulgadas	Tamaño	Hojas de tijera	Zurdos	Diestros	Color	Contenido
54626	Tijeras infantiles	5	13	redondeada	-	■	■ ■ ■	Embalaje para autoservicio: 1 unidad
54616	Tijeras infantiles	5	13	redondeada	■	-	■	Embalaje para autoservicio: 1 unidad

www.worklife-experts.de



85500-12758 // 04:17-ES – Datos técnicos y diseño aproximados, reservado el derecho a realizar cambios.



Novus Dahle GmbH & Co. KG
División Dahle office supplies
Breslauer Straße 34 - 38
D - 49808 Lingen (Ems), Alemania
Tel. +49 (0) 591 9140-0
Fax +49 (0) 591 9140-841
info@novus-dahle.com

www.dahle-office.com

Una empresa del

